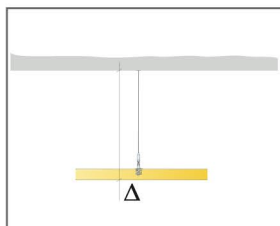


КОЛИЧЕСТВО ПО СПЕЦИФИКАЦИИ (НЕ ВКЛ. ОТХОДЫ)

		<b>Размер, мм</b>
		<b>1192 x 1192</b>
1	Панель Соло Квадрат	1,42 м <sup>2</sup> /панель
2	Тросиковый подвес	4 шт./панель
3	Пружинный анкер	4 шт./панель
Δ Мин. высота подвеса системы: Δ 140 мм		-



Мин. высота подвеса системы

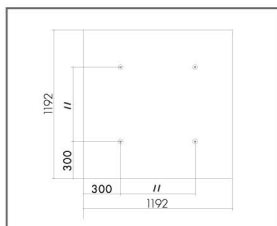
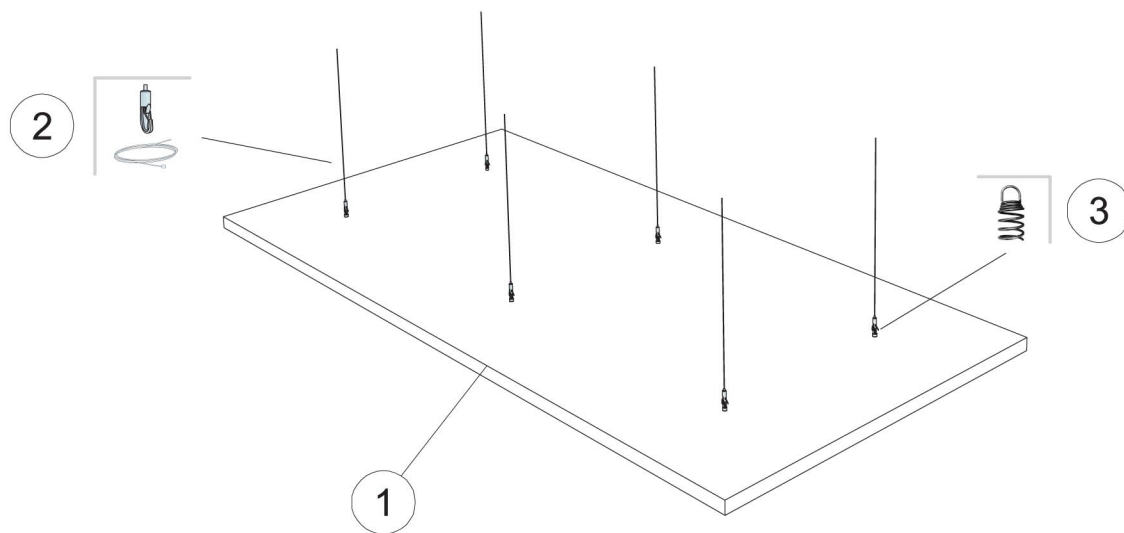
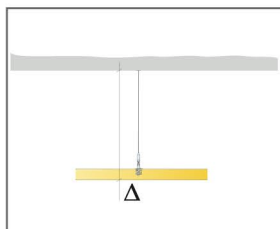


Схема установки пружинных анкеров для панели 1192 x 1192



КОЛИЧЕСТВО ПО СПЕЦИФИКАЦИИ (НЕ ВКЛ. ОТХОДЫ)

		<b>Размер, мм</b>
		<b>2392 X 1192</b>
1	Панель Соло Прямоугольник	2.85 м <sup>2</sup> /панель
2	Тросиковый подвес	6 шт/панель
3	Пружинный анкер	6 шт/панель
Δ Мин. высота подвеса системы: Δ 140 мм		-



Мин. высота подвеса системы

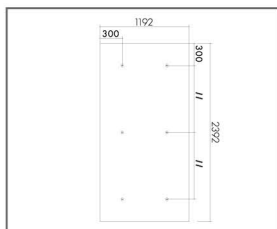
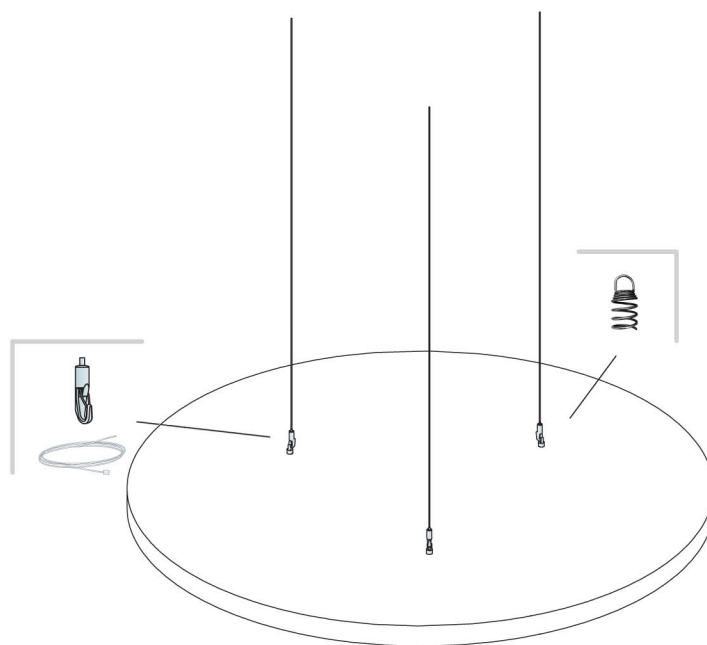


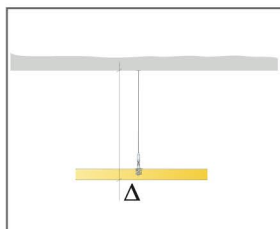
Схема установки пружинных анкеров для панели 2392 x 1192

# МОНТАЖНАЯ СХЕМА



## КОЛИЧЕСТВО ПО СПЕЦИФИКАЦИИ (НЕ ВКЛ. ОТХОДЫ)

	Размер, мм	
	Ø 800	Ø 1180
1 Панель Соло Круг	0.50 м <sup>2</sup> /панель	1.09 м <sup>2</sup> /панель
2 Тросиковый подвес	3 шт/панель	3 шт/панель
3 Пружинный анкер	3 шт/панель	3 шт/панель
Δ Мин. высота подвеса системы: Δ 140 мм		-



Мин. высота подвеса системы

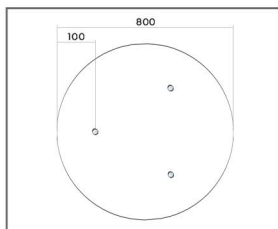


Схема установки пружинных анкеров для панели Ø 800

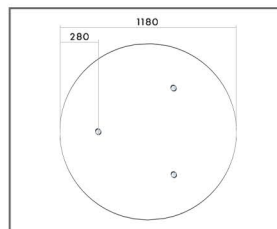


Схема установки пружинных анкеров для панели Ø 1180