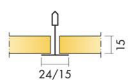


Есорphon Адвантадж А

Потолочная система Есорphon Адвантадж А имеет открытую подвесную систему. Это решение с хорошим соотношением цена/качество, отвечающее основным требованиям по акустике и влагостойкости.




РАЗМЕРЫ ЭЛЕМЕНТОВ



Размер, мм	600x600	1200x600
T15	•	•
T24	•	•
Толщина	15	15



Панель Адвантадж А



Фрагмент системы Адвантадж А с профилем Т24



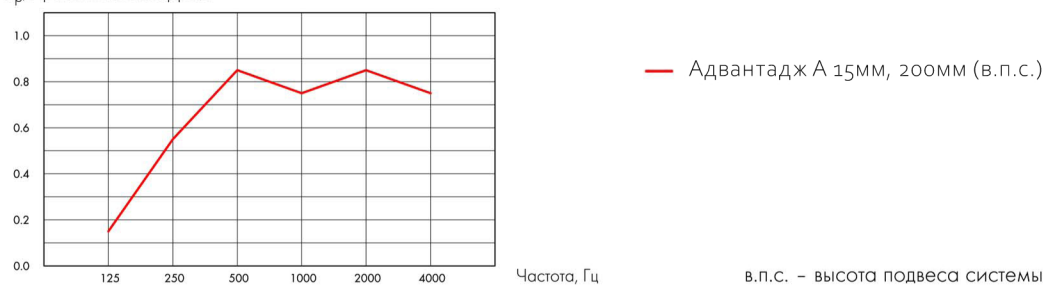
Потолочная система Адвантадж А



Акустика

Звукопоглощение

α_p , Практический коэффициент



s mm	в.п.с. mm	α_p , Практический коэффициент звукопоглощения						α_w	Класс звукопоглощения
		125 Hz	250 Hz	500 Hz	1000 Hz	2000 Hz	4000 Hz		
15	200	0.15	0.55	0.85	0.75	0.85	0.75	0.80	B



Пожаробезопасность

Страна	Стандарт	Показатели
Россия	ФЗ №123	В1 Г1 Д1 Т1



Влагостойкость

Продукция	Класс
Стандарт	95% RH при 30°C . Панели предназначены для использования внутри помещений.



Внешний вид

Цвет: белый.



Очистка

Еженедельная сухая чистка и чистка пылесосом. Поверхность панелей устойчива к воздействию дезинфицирующих растворов (в т.ч. хлорсодержащих), согласно протокола испытаний № 2021-VO-01-2936 от 18.02.2021



Доступ в межпотолочное пространство

Панели легко демонтируются. Минимальная высота подвеса системы в соответствии с монтажными схемами.



Монтаж

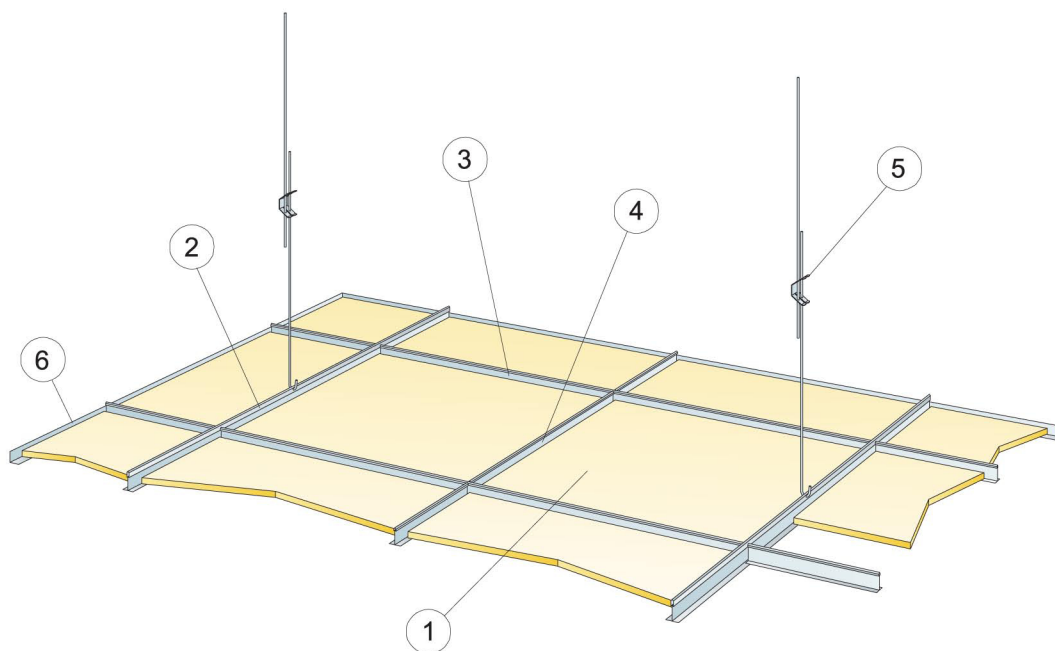
Установка в соответствии с монтажной схемой, руководством по установке и вспомогательными рисунками. Панели устанавливаются по направлению стрелок на обратной стороне панели.



Вес системы

Общий вес системы (включая подвесную систему) составляет около 2.5 кг/м².

МОНТАЖНАЯ СХЕМА



КОЛИЧЕСТВО ПО СПЕЦИФИКАЦИИ (НЕ ВКЛ. ОТХОДЫ)

	Размер, мм	
	600x600	1200x600
1 Панель Адвантадж А	2,8/м ²	1,4/м ²
2 Главная направляющая Alaid T24 или T15, монтаж с шагом 1200 мм (макс. расстояние от стены 600 мм, может быть увеличено до 1200 мм при отсутствии доп. нагрузки между главной направляющей и стеной)	0,9м/м ²	0,9м/м ²
3 Поперечная направляющая Alaid T24 или T15, L=1200 мм, монтаж с шагом 600 мм	1,7м/м ²	1,7м/м ²
4 Поперечная направляющая Alaid T24 или T15, L=600 мм	0,9м/м ²	-
5 Регулируемый подвес, монтаж с шагом 1200 мм (макс. расстояние от стены 600 мм)	0,7/м ²	0,7/м ²
6 Пристенный уголок Alaid, монтаж с шагом 300 мм	по требованию	по требованию
Δ Мин. высота потолочной системы, с подвесом: 100 мм	-	-
δ Мин. глубина демонтажа системы: 120 мм	-	-

