

# Потолочная система Фокус Дг

ТУ 23.99.19-210-56846022-2025

## Описание продукции

Потолочные панели Фокус Дг имеют полускрытые опорные кромки, благодаря чему они выглядят парящими в воздухе.

## Область применения

Система предназначена для помещений, в которых уникальный дизайн потолочных панелей должен сочетаться с простотой их демонтажа. Панели, по санитарно-техническим характеристикам, могут использоваться для внутренней отделки всех типов зданий и сооружений, в том числе для лечебно-профилактических учреждений, детских, дошкольных и других учебно-образовательных учреждений.

## Преимущества



### Звукопоглощение

Класс А.  $A_w=0.90$  на основании протокола акустических испытаний от 16.12.2024 № 20-84/1.



### Класс пожарной безопасности

Г1, В1, Д1, Т1 на основании «Сертификата соответствия № RU C-RU.ПБ37.В.01458/25».




### Простой монтаж

Легкий монтаж и демонтаж. Панели устанавливаются снизу по направлению стрелок на обратной стороне панели. Примыкание к стенам происходит с теневым эффектом.



### Поверхность

Микрорельефная белая гидрофобная поверхность. Ближайший цвет по RAL – 9003.



### Размеры

Большой выбор размерной линейки: 600x600x25, 1200x600x25, 2400x600x25 (XL), 2400x600x25 (коридорная).



### Очистка

Еженедельная сухая, влажная очистка и чистка пылесосом. Поверхность панелей (кроме панелей черного цвета) устойчива к воздействию дезинфицирующих растворов (в т.ч. хлорсодержащих) согласно протокола испытаний №06-4012-2024 от 04.06.2024.




## Физико-технические характеристики


Показатель	Значение		
Длина, мм*	600	1200	
Ширина, мм*	600	1200	2400
Толщина, мм	25		
Общий вес системы (включая подвесную систему) , кг/м²	5		
Влагостойкость	Сухие, нормальные, влажные помещения по СП 50.13330.2024		

\* с учетом системы крепления

## Внешний вид элементов системы



Панель  
Фокус Дг



Фрагмент системы  
с профилем T24

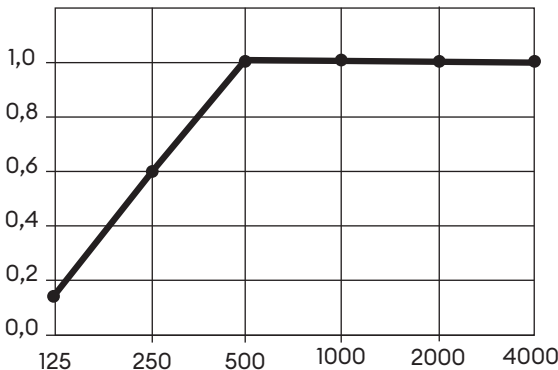


Потолочная  
система  
Фокус Дг

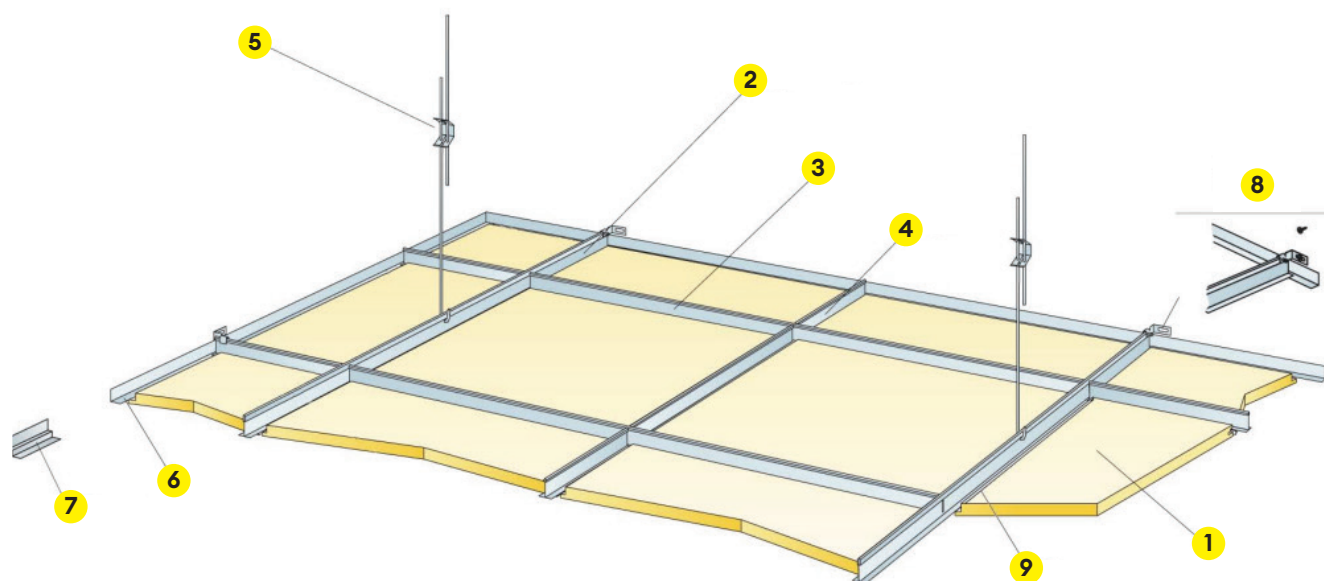


Текстура  
панелей

## Фактический коэффициент звукопоглощения, $\alpha$



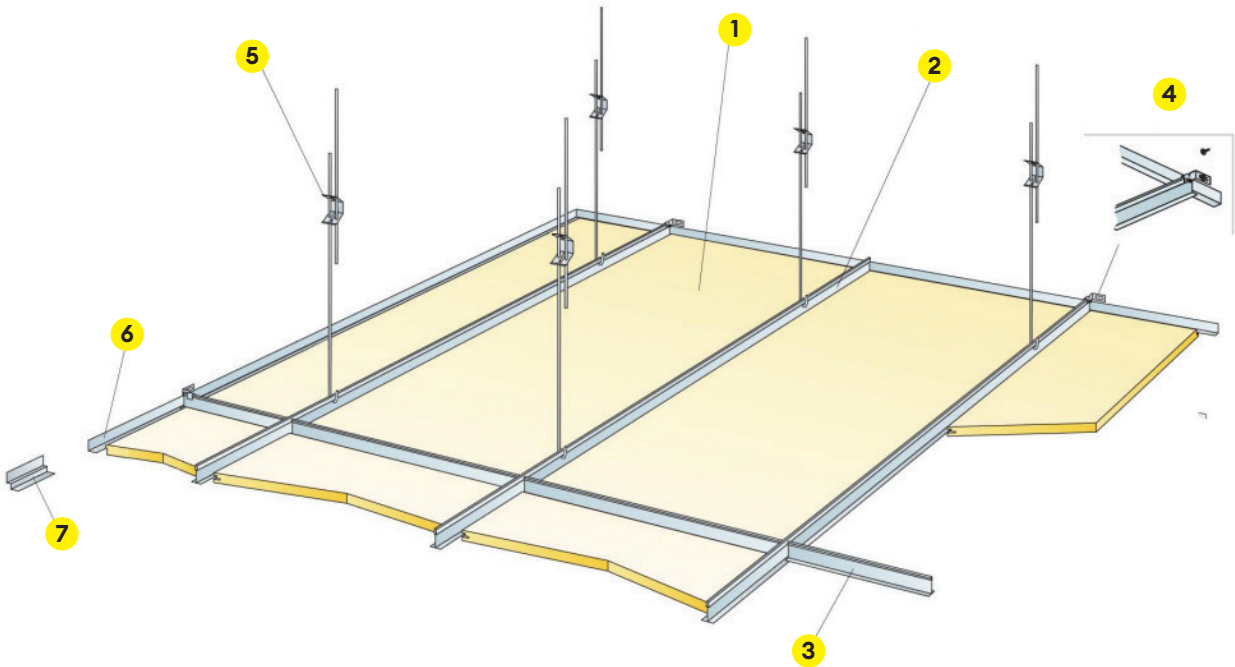
## Схема монтажа потолочных панелей 600x600, 1200x600, 1200x1200



Показатель	Значение		
Размер, мм	600х600	1200х600	1200х1200
1. Панель Фокус Дг, м²	2,8	1,4	0,7
2. Главная направляющая AlaidT24, монтаж с шагом 1200 мм (макс. расстояние от стены 600 мм, может быть увеличено до 1200 мм при отсутствии доп. нагрузки между главной направляющей и стеной)		0,9	
3. Поперечная направляющая Alaid T24, L=1200 мм, монтаж с шагом 600 мм	1,7	1,7	0,9
4. Поперечная направляющая Alaid T24, L=600 мм	0,9	-	-
5. Регулируемый подвес, монтаж с шагом 1200 мм (макс. расстояние от стены 600 мм)		0,7	
6. Пристенный уголок Alaid, монтаж с шагом 300 мм		по требованию	
7. Теневой пристенный уголок, монтаж с шагом 300 мм		по требованию	
8. Пристенный кронштейн главной направляющей		по требованию	
9. Профиль Стифнер, монтаж на каждую неопорную кромку панелей размерами 1200х1200 мм	-	-	2
Δ Мин. высота потолочной системы, с подвесом 100-200 мм		-	
β Мин. глубина демонтажа системы:30 мм		-	

# Потолочная система Фокус Дг

## Схема монтажа потолочных панелей 2400x600 по схеме XL

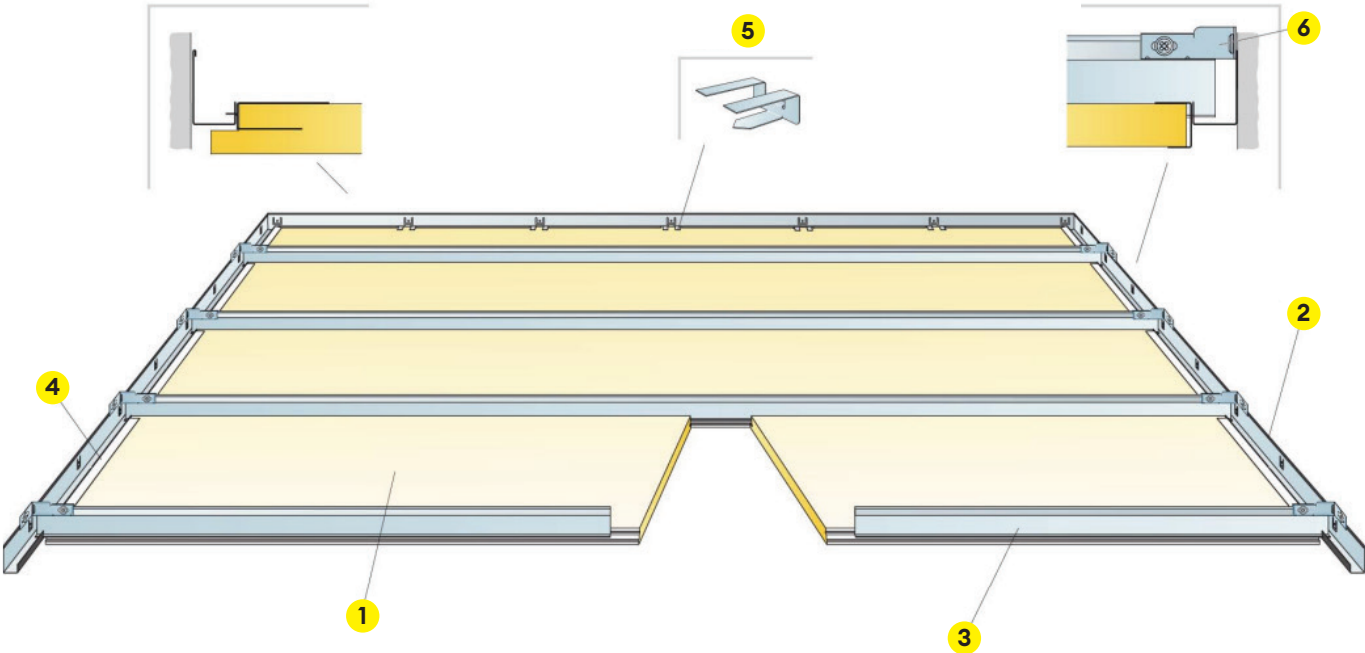


### Количество по спецификации (не включая отходы)

Показатель	Значение
Размер, мм	2400x600
1. Панель Фокус Дг XL, м²	0,7
2. Главная направляющая AlaidT24, монтаж с шагом 1200 мм (макс. расстояние от стены 600 мм, может быть увеличено до 1200 мм при отсутствии доп. нагрузки между главной направляющей и стеной)	1,7
3. Поперечная направляющая Alaid T24, L=600 мм	0,45
4. Пристенный кронштейн главной направляющей	по требованию
5. Регулируемый подвес, монтаж с шагом 1200 мм (макс. расстояние от стены 600 мм)	1,1
6. Пристенный уголок Alaid, монтаж с шагом 300 мм	по требованию
7. Теневой пристенный уголок, монтаж с шагом 300 мм	по требованию
β Мин. глубина демонтажа системы: 120 мм (130 мм для панелей 1200x1200)	-
β Мин. глубина демонтажа системы: 120 мм (130 мм для панелей 1200x1200)	-

# Потолочная система Фокус Дг

Схема монтажа  
потолочных панелей 2400x600  
с монтажом в коридоры



## Количество по спецификации (не включая отходы)

Показатель	Значение
Размер, мм	2400x600
1. Панель Фокус Дг/А, м²	0,7
2. Модульный пристенный профиль (или уголок PL 19x24 Alaid)	по требованию
3. Главная направляющая Alaid T24	1,7
4. Закрывающий торцевой профиль	2
5. Поддерживающая клипса	по требованию
6. Пристенный кронштейн главной направляющей	2
Δ Мин. высота потолочной системы, с подвесом 40 мм	-
β Мин. глубина демонтажа системы: 65 мм	-